





Schuldienste Sekretariat

schuldienstsekretariat@vwil.ch


041 970 32 27







Logopädischer Dienst
Psychomotoriktherapie
Schulpsychologischer Dienst
Schulsozialarbeit



DIE SCHULDIENTESTE

schuldienste.willisau.ch

WILLISAU...

An diversen Standorten
unseres regionalen Einzugs-
gebietes stehen wir Ihnen
für Ihre Fragen rund um die
Entwicklung Ihrer Kinder und
Jugendlichen vertraulich und
kostenfrei zur Verfügung.

Logopädischer Dienst [LPD]

Für wen sind wir da?

Für Erziehungsberechtigte, Lehr- und weitere Bezugspersonen bei Fragen rund um die Sprach- und Sprechentwicklung.

Wenden Sie sich an uns, wenn Ihr Kind ...

- mit zwei Jahren keine oder nur wenige Wörter spricht.
- nicht verstanden wird.
- Sätze vereinfacht oder verdreht.
- vieles nicht benennen kann.
- Gesagtes ungenau versteht.
- Mühe beim Lesen und Schreiben zeigt.
- nicht flüssig spricht.
- eine auffällige Stimme hat.

Kontakt

logopaedie@vwil.ch

Standort LPD Willisau

041 970 19 40

Aussenstelle LPD Zell

041 988 12 36

Einzugsgebiet:

Alberswil, Altbüron, Ettiswil,
Fischbach, Grossdietwil,
Hergiswil, Luthern, Menz-
nau, Ufhusen, Willisau, Zell

Standort LPD Wolhusen

041 490 32 92

Einzugsgebiet:

Werthenstein, Wolhusen

Standort LPD Malters

041 497 40 37

Einzugsgebiet:

Malters, Schachen,
Schwarzenberg

Psychomotoriktherapie [PMT]

Für wen sind wir da?

Für Erziehungsberechtigte, Lehr- und weitere Bezugspersonen bei Fragen rund um die Bewegungs- und Wahrnehmungsentwicklung, die motorisch-koordinativen Fähigkeiten oder psychosoziale Verhaltensauffälligkeiten.

Eine Vorstellung bei uns kann sinnvoll sein, wenn die Kinder und Jugendlichen ...

- Mühe zeigen, neue Bewegungsmuster zu erlernen.
- im Alltag durch Ungeschicklichkeiten auffallen.
- sich räumlich unzureichend orientieren können.
- sich beim Zeichnen oder Schreiben verkrampfen.
- sich vor neuen Herausforderungen immer wieder zurückziehen.
- sehr schüchtern sind und eigene Vorstellungen nicht mitteilen.
- Mühe haben, ihre Gefühle (z.B. Wut, Angst, Frustration) zu regulieren.
- offensichtliche Schwierigkeiten ins Lächerliche ziehen und als Clown überspielen.

Kontakt

psychomotorik@vwil.ch

Standort PMT Willisau

041 972 62 58

Einzugsgebiet:

Alberswil, Altbüren,
Ettiswil, Fischbach,
Grossdietwil, Hergiswil,
Luthern, Menznau,
Ufhusen, Willisau, Zell

Standort PMT Schachen

041 497 40 32

Einzugsgebiet:

Malters, Schwarzenberg,
Werthenstein-Schachen,
Wolhusen

Schulpsychologischer Dienst [SPD]

Für wen sind wir da?

Für Erziehungsberechtigte, Lehr- und weitere Bezugspersonen bei Fragen rund um die kognitive, emotionale und soziale Entwicklung, die psychische Befindlichkeit und die Schulleistungsfähigkeit.

Nehmen Sie mit uns Kontakt auf ...

- bei Fragen zur Schullaufbahn.
- bei Lern- und Leistungsschwierigkeiten Ihres Kindes (Motivation, Konzentration, Wahrnehmung, Leistungsängste).
- bei Unter- resp. Überforderung in der Schule.
- bei Schwierigkeiten im Umgang mit andern Kindern.
- bei Verhaltensauffälligkeiten.
- bei erzieherischen Problemen.
- bei Konflikten zwischen Schule und Elternhaus.

Kontakt

schuldienstsekretariat
@vwil.ch

Standort SPD Willisau

041 970 32 27

Einzugsgebiet:

Alberswil, Altbüren,
Ettiswil, Fischbach,
Grossdietwil, Hergiswil,
Luthern, Menznau,
Ufhusen, Willisau, Zell

Standort SPD Wolhusen

041 970 32 27

Einzugsgebiet:

Wolhusen

Standort SPD Malters

041 497 40 33

Einzugsgebiet:

Malters, Schwarzenberg,
Werthenstein-Schachen

Schulsozialarbeit [SSA]

Für wen sind wir da?

Für Kinder, Jugendliche und deren Erziehungsberechtigte wie Lehrpersonen bei sozialen Fragen und Problemen in der Schule, Familie oder Freizeit.

Unser Beratungsangebot:

- Vermittlung in Konfliktsituationen
- Unterstützung in Erziehungsfragen
- Unterstützung bei sozialen Problemen, wie z. B. Gewalt – Mobbing – Sucht
- Förderung der Sozialkompetenz
- Vermittlung zu weiteren Fachstellen
- Unterstützung in der Zusammenarbeit Schule und Elternhaus

Kontakt

schulsozialarbeit@vwil.ch

Standort SSA Willisau Schlossfeld

041 972 83 55

Einzugsgebiet:

Willisau (Schulhäuser
Schlossfeld, Käppelimmatt,
Schülen)

Standort SSA Willisau Rathaus

041 970 43 86

Einzugsgebiet:

Willisau (Schulhäuser
Schloss, Gartenstrasse,
Gettnau)